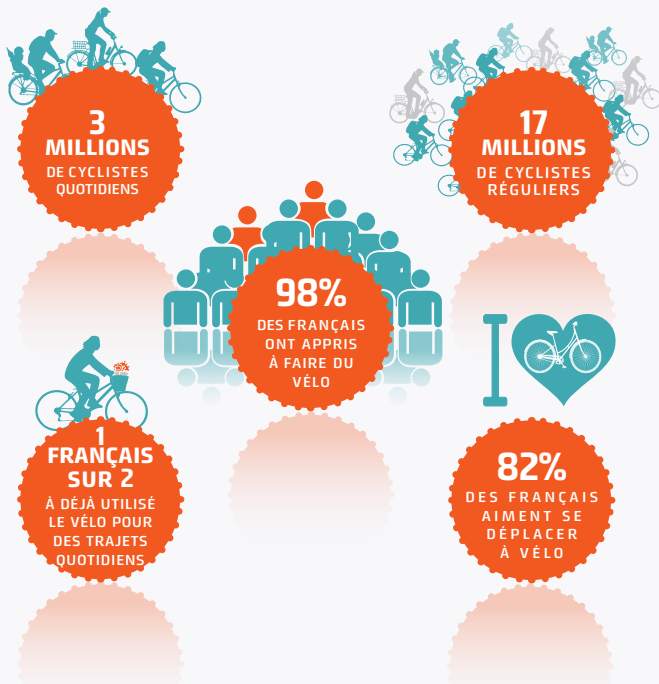
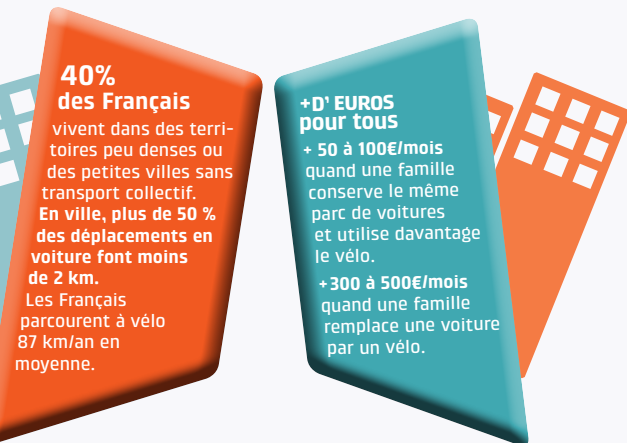


# L'AVENIR A BESOIN DU VÉLO !

## TOUS À VÉLO !



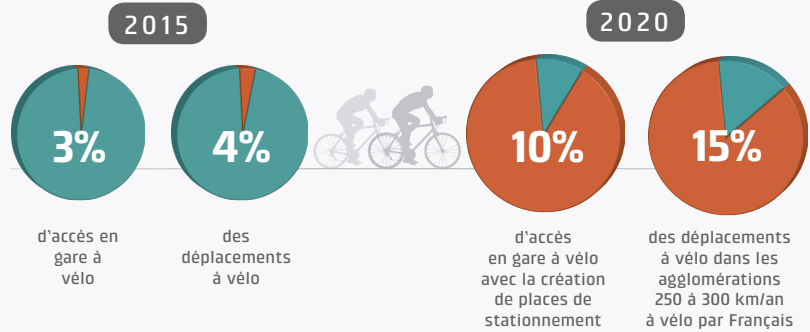
## POUVOIR D'ACHAT PRÉSERVÉ




LE VÉLO > 0 EURO À LA POMPE !

Un vélo équipé coûte moins de 250€ et une voiture plus de 5 000 €, par an en moyenne.

## MARGES DE PROGRÈS




## REMÈDE ANTI-CRISE



## SANTÉ ET SÉCURITÉ

LE VÉLO, C'EST DE NE PAS EN FAIRE QUI EST DANGEREUX !



Les cyclistes sont 4% des blessés et 4,5% des tués, soit +/- 150 tués par an, toutes pratiques vélos confondues, sur routes et en agglomération.

## FAIRE DU VÉLO MOINS DE RISQUES DE MALADIE

• MALADIES CORONARIENNES	• MALADIES VASCULAIRES CÉRÉBRALES	• CANCERS	• DIABÈTE TYPE 2
<b>- 30%</b>	<b>- 24%</b>	<b>- 15% à 40%</b>	<b>- 20%</b>

Sources : Enquête nationale Transports et Déplacements, Insee, 2008  
 • Enquête « Les Français et le vélo » réalisée pour le Club des villes et territoires cyclables et la Coordination interministérielle pour le développement de l'usage du vélo, MTI Conseil, TNS Sofres, 2013



• Étude « L'économie du vélo », Atout France, 2009 • Enquête de l'Union nationale des associations familiales (UNAF) sur l'intérêt économique du vélo pour les familles, 2011. • Conception graphique : Studio Desailly • www.liensgraphiques.fr Remerciements à Sébastien Girault